

# รายงานการปฏิบัติงานสำรวจและบำรุงรักษาต้นไม้ที่พระบาทสมเด็จพระเจ้าอยู่หัวฯ สมเด็จพระนางเจ้าฯ พระบรมราชินีนาถ และพระบรมวงศานุวงศ์ ทรงปลูก

คณะเจ้าหน้าที่ปฏิบัติงาน ประกอบด้วย

- |                              |                                  |
|------------------------------|----------------------------------|
| ๑. นายชุตินศวรร นุตเดชาพันธ์ | เจ้าพนักงานป่าไม้อาวุโส          |
| ๒. นายจำลอง เฟื่องอ่อน       | พนักงานขับรถยนต์ ระดับ ส ๒       |
| ๓. นายธนวัฒน์ อินทรมณี       | พนักงานการเงินและบัญชี ระดับ ส ๒ |
| ๔. นายเฉลียว สีทอง           | พนักงานพัสดุ ระดับ ส ๒           |

ออกปฏิบัติงานตรวจสอบต้นไม้ ที่พระบาทสมเด็จพระเจ้าอยู่หัวฯ สมเด็จพระนางเจ้าฯ พระบรมราชินีนาถ และพระบรมวงศานุวงศ์ ทรงปลูก ในท้องที่ความรับผิดชอบของสำนักบริหารพื้นที่อนุรักษ์ที่ ๑๐ (อุดรธานี) ระหว่างวันที่ ๒๒ - ๒๙ เมษายน ๒๕๕๘ สำรวจได้รวม ๑๐ ต้น ตามรายละเอียดดังนี้

## ๑. ต้นประดู่

พระบาทสมเด็จพระเจ้าอยู่หัวฯ ทรงปลูกต้นประดู่ เมื่อวันที่ ๒๗ พฤศจิกายน ๒๕๒๗ บริเวณพลับพลาที่ประทับทรงงาน อ่างเก็บน้ำห้วยหวด ต.จันทร์เพ็ญ อ.เต่างอย จ.สกลนคร




ภาพที่ ๑ ป้ายชื่อพระบาทสมเด็จพระเจ้าอยู่หัวฯ ทรงปลูกต้นประดู่



ภาพที่ ๒ ภูมิทัศน์รอบบริเวณต้นประดู่



ภาพที่ ๓ ความโตของลำต้นเส้นรอบวง ๔๙ นิ้ว ความสูง ๑๑.๕ เมตร ทรงพุ่ม ๖.๗ เมตร  
หมายเหตุ เจ้าหน้าที่ศูนย์ฯ ได้แนะนำให้จัดทำคอกล้อมต้นไม้ตามแบบแปลนที่สำนักพื้นที่ฯ จัดส่งมาให้



ภาพที่ ๔ ลักษณะใบและดอกของต้นประดู่ สมบูรณ์แข็งแรงดี ไม่มีโรค/แมลง

## ๒. ต้นมะค่าโมง

สมเด็จพระเทพรัตนราชสุดาฯ สยามบรมราชกุมารี ทรงปลูกต้นมะค่าโมง เมื่อวันที่ ๒๗ พฤศจิกายน ๒๕๒๗ บริเวณพลับพลาที่ประทับทรงงาน อ่างเก็บน้ำห้วยหวด ต.จันทร์เพ็ญ อ.เต่างอย จ.สกลนคร



ภาพที่ ๕ ป้ายชื่อสมเด็จพระเทพรัตนราชสุดาฯ ทรงปลูกต้นมะค่าโมง



ภาพที่ ๖ ภูมิทัศน์รอบบริเวณต้นมะค่าโมง



ภาพที่ ๗ ความโตของลำต้นเส้นรอบวง ๒ นาง ๓๒.๔ , ๓๕ นิ้ว ความสูง ๙.๓ เมตร ทรงพุ่ม ๑๐.๕ เมตร



ภาพที่ ๘ ลักษณะใบและฝักของต้นมะค่าโมง อุดมสมบูรณ์ดี



ภาพที่ ๙ มีเชื้อราและมอดเจาะตามลำต้น

หมายเหตุ เจ้าหน้าที่ศูนย์ฯ ได้แนะนำให้จัดทำคอกล้อมต้นไม้ตามแบบแปลนที่สำนักฟื้นฟูฯ จัดส่งมาให้ และแนะนำให้กำจัดเชื้อรา มอด ปลวก ตามลำต้นของต้นมะค่าโมง แล้ว

### ๓. หวายแก้ววาริช

สมเด็จพระเทพรัตนราชสุดาฯ สยามบรมราชกุมารี ทรงปลูกหวายแก้ววาริช  
เมื่อวันที่ ๒๑ พฤศจิกายน ๒๕๓๗ ณ บริเวณโครงการฟื้นฟูสภาพธรรมชาติ ห้วยน้ำหยาด  
อ.วาริชภูมิ จ.สกลนคร



ภาพที่ ๑๐ ป้ายชื่อโครงการฟื้นฟูสภาพธรรมชาติห้วยน้ำหยาด



ภาพที่ ๑๑ ป้ายชื่อสมเด็จพระเทพรัตนราชสุดาฯ ทรงปลูกหวายแก้ววาริช



ภาพที่ ๑๒ ภูมิทัศน์รอบบริเวณหวายแก้ววาริช



ภาพที่ ๑๓ ความโตของลำต้นเส้นรอบวง ๑๒ นิ้ว

ความสูง ๒ เมตร ทรงพุ่ม ๑.๕ เมตร

หมายเหตุ เจ้าหน้าที่ศูนย์ฯ ได้แนะนำให้จัดทำคอกล้อมต้นไม้ตามแบบแปลนที่สำนักฟื้นฟูฯ จัดส่งมาให้



ภาพที่ ๑๔ ลักษณะลำต้นและใบหวายแก้ววาริช

สมบูรณ์ดี โรค/แมลง ไม่มี

#### ๔. ต้นประดู่

สมเด็จพระนางเจ้าสิริกิติ์ พระบรมราชินีนาถ ทรงปลูกต้นประดู่ เมื่อวันที่ ๒๐ ธันวาคม ๒๕๒๕ ณ อุทยานแห่งชาติภูผาเหล็ก บริเวณอ่างเก็บน้ำคำจวง บ้านท่าวัด ต.พุ่มวาปี อ.ส่องดาว จ.สกลนคร



ภาพที่ ๑๕ ป้ายชื่อสมเด็จพระนางเจ้าสิริกิติ์ฯ ทรงปลูกต้นประดู่



ภาพที่ ๑๖ ภูมิทัศน์รอบบริเวณต้นประดู่ สมบูรณ์ดี



ภาพที่ ๑๗ ความโตของลำต้นเส้นรอบวง ๗๘.๕ นิ้ว สมบูรณ์ดี



ภาพที่ ๑๘ ความสูง ๒๒ เมตร



ภาพที่ ๑๙ ทรงพุ่ม ๑๔ เมตร

หมายเหตุ เจ้าหน้าที่ศูนย์ฯ ได้แนะนำให้จัดทำคอกล้อมต้นไม้ตามแบบแปลนที่สำนักฟื้นฟูฯ จัดส่งมาให้

-๕-

### ๕. ต้นประดู่แดง

สมเด็จพระนางเจ้าสิริกิติ์ พระบรมราชินีนาถ ทรงปลูกต้นประดู่ เมื่อวันที่ ๒๐ ธันวาคม ๒๕๒๕ ณ อุทยานแห่งชาติภูผาเหล็ก บริเวณอ่างเก็บน้ำคำจวง บ้านท่าวัด ต.ปทุมวาปี อ.ส่องดาว จ.สกลนคร



ภาพที่ ๒๐ ป้ายชื่อสมเด็จพระนางเจ้าสิริกิติ์ฯ ทรงปลูกต้นประดู่แดง



ภาพที่ ๒๑ ภูมิทัศน์รอบบริเวณต้นประดู่แดง



ภาพที่ ๒๒ ความโตเส้นรอบวง ๗๐ นิ้ว



ภาพที่ ๒๓ ความสูง ๒๒.๕ เมตร ทรงพุ่ม ๘ เมตร



ภาพที่ ๒๔ ลักษณะใบของต้นประดู่แดง สมบูรณ์ดี โรค/แมลง ไม่มี  
หมายเหตุ เจ้าหน้าที่ศูนย์ฯ ได้แนะนำให้จัดทำคอกล้อมต้นไม้ตามแบบแปลนที่สำนักฟื้นฟูฯ จัดส่งมาให้

-๖-

## ๖. ต้นประดู่

สมเด็จพระนางเจ้าสิริกิติ์ พระบรมราชินีนาถ ทรงปลูกต้นประดู่ เมื่อวันที่ ๒๐ ธันวาคม ๒๕๒๕ ณ อุทยานแห่งชาติภูผาเหล็ก บริเวณอ่างเก็บน้ำคำจวง บ้านท่าวัด ต.พุ่มวารี อ.ส่องดาว จ.สกลนคร



ภาพที่ ๒๕ ป้ายชื่อสมเด็จพระนางเจ้าสิริกิติ์ฯ  
ทรงปลูกต้นประดู่



ภาพที่ ๒๖ ภูมิทัศน์รอบบริเวณต้นประดู่  
สมบูรณ์ดี



ภาพที่ ๒๗ ความโตของลำต้นเส้นรอบวง ๙๔ นิ้ว ความสูง ๒๕ เมตร  
ทรงพุ่ม ๑๕ เมตร สมบูรณ์ดี โรค/แมลง ไม่มี

หมายเหตุ เจ้าหน้าที่ศูนย์ฯ ได้แนะนำให้จัดทำคอกล้อมต้นไม้ตามแบบแปลนที่สำนักฟืนฟูฯ จัดส่งมาให้


-๗-

### ๗. ดันยูคาลิปตัส

สมเด็จพระนางเจ้าสิริกิติ์ พระบรมราชินีนาถ ทรงปลูกต้นยูคาลิปตัส เมื่อวันที่ ๒๐ ธันวาคม ๒๕๒๕ ณ อุทยานแห่งชาติภูผาเหล็ก บริเวณอ่างเก็บน้ำคำจวง บ้านท่าวัด ต.ปทุมวาปี อ.ส่องดาว จ.สกลนคร



ภาพที่ ๒๘ ป้ายชื่อสมเด็จพระนางเจ้าสิริกิติ์ฯ  
ทรงปลูกต้นยูคาลิปตัส



ภาพที่ ๒๙ ภูมิทัศน์รอบบริเวณต้นยูคาลิปตัส



ภาพที่ ๓๐ ความโตของลำต้นเส้นรอบวง ๗๔.๕ นิ้ว  
ความสูง ๒๕ เมตร ทรงพุ่ม ๑๘ เมตร



ภาพที่ ๓๑ ลักษณะเปลือกของลำต้น มีแผลแตก  
เนื่องจากมีเชื้อรา

หมายเหตุ เจ้าหน้าที่ศูนย์ฯ ได้แนะนำให้จัดทำคอกล้อมต้นไม้ตามแบบแปลนที่สำนักฟื้นฟูฯ จัดส่งมาให้  
และกำจัดเชื้อรา

-๘-

#### ๘. ต้นแดง

สมเด็จพระนางเจ้าสิริกิติ์ พระบรมราชินีนาถ ทรงปลูกต้นแดง เมื่อวันที่ ๒๐ ธันวาคม ๒๕๒๕  
ณ อุทยานแห่งชาติภูผาเหล็ก บริเวณอ่างเก็บน้ำคำจวง บ้านท่าวัด ต.ปทุมวาปี อ.ส่องดาว จ.สกลนคร



ภาพที่ ๓๒ ป้ายชื่อสมเด็จพระนางเจ้าสิริกิติ์ฯ



ภาพที่ ๓๓ ภูมิทัศน์รอบบริเวณต้นแดง



## ทรงปลูกต้นแดง



ภาพที่ ๓๔ ความโตของลำต้นเส้นรอบวง ๓๔ นิ้ว



ภาพที่ ๓๕ ความสูง ๑๒.๕ เมตร ทรงพุ่ม ๘ เมตร



ภาพที่ ๓๖ ลักษณะใบของต้นแดง มีหนอนกินตามใบ

หมายเหตุ เจ้าหน้าที่ศูนย์ฯ ได้แนะนำให้จัดทำคอกล้อมต้นไม้ตามแบบแปลนที่สำนักฟืนฟู่ฯ จัดส่งมาให้ และกำจัดหนอนที่กินใบไม้

-๙-

## ๙. ต้นคำหมอกหลวง

พระเจ้าหลานเธอพระองค์เจ้าพัชรกิติยาภา ทรงปลูกต้นคำหมอกหลวง  
เมื่อวันที่ ๓๑ มกราคม ๒๕๕๒ ณ เรือนประทับรับรองภูฝอยลม โครงการท่องเที่ยวเชิงนิเวศภูฝอยลม  
ต.ทับกุง อ.หนองแสง จ.อุดรธานี



ภาพที่ ๓๗ ป้ายชื่อพระเจ้าหลานเธอพระองค์เจ้าพัชรกิติยาภา ทรงปลูกต้นต้นคำมอกหลวง

ภาพที่ ๓๘ ภูมิทัศน์รอบบริเวณ ต้นคำมอกหลวง สมบูรณ์ดี



ภาพที่ ๓๙ ความโตเส้นรอบวง ๑๘.๕ นิ้ว



ภาพที่ ๔๐ ความสูง ๖ เมตร ทรงพุ่ม ๓.๖๐ เมตร




ภาพที่ ๔๑ ลักษณะใบของต้นคำมอกหลวง สมบูรณ์ดี โรค/แมลง ไม่มี  
หมายเหตุ เจ้าหน้าที่ศูนย์ฯ ได้แนะนำให้จัดทำคอกล้อมต้นไม้ตามแบบแปลนที่สำนักฟื้นฟูฯ จัดส่งมาให้

## ๑๐. ทองกวาว

พระเจ้าหลานเธอพระองค์เจ้าพัชรกิติยาภา ทรงปลูกต้นทองกวาว  
เมื่อวันที่ ๓๑ มกราคม ๒๕๕๒ ณ เรือนประทับรับรองภุ่ยอลม โครงการท่องเที่ยวเชิงนิเวศภุ่ยอลม  
ต.ทับกุง อ.หนองแสง จ.อุดรธานี



ภาพที่ ๔๒ ป้ายชื่อพระเจ้าหลานเธอพระองค์เจ้าพัชรกิติยาภา ภาพที่ ๔๓ ภูมิทัศน์รอบบริเวณต้นทองกวาว  
ทรงปลูกต้นทองกวาว



ภาพที่ ๔๔ ความโตเส้นรอบวง ๔๑ นิ้ว  
ความสูง ๙.๕ เมตร ทรงพุ่ม ๖.๓ เมตร  
ภาพที่ ๔๕ ลำต้นมีหนอนดั่งวงเจาะตามลำต้น

หมายเหตุ เจ้าหน้าที่ศูนย์ฯ ได้แนะนำให้จัดทำคอกล้อมต้นไม้ตามแบบแปลนที่สำนักพันฟูฯ จัดส่งมาให้  
และกำจัดหนอนดั่ง